



LIGA BFA 2020

MANUAL DE PINTURA DE CAMPO



MANUAL DE PINTURA DE CAMPO

LIGA BFA 2020

Definição do Meio de Campo



1. Deve ser medida a distância entre as duas traves de Futebol.
2. Com essa medida, define-se o tamanho do campo de Futebol Americano.
3. A tabela ao lado auxilia nessa definição.

Obs.: Caso o campo possua gols móveis, pode ser escolhido qualquer campo de FA que caiba dentro das medidas ao lado

| | | Dimensões do campo | |
|--------------------------|--------------------------|--------------------|-----------|
| Entre as traves (jardas) | Entre as traves (metros) | Linha de Meio | Endzones |
| 96 jardas | 87,8 metros | 40 jardas | 8 jardas |
| 98 jardas | 89,6 metros | 40 jardas | 9 jardas |
| 100 jardas | 91,4 metros | 40 jardas | 10 jardas |
| 102 jardas | 93,3 metros | 40 jardas | 11 jardas |
| 104 jardas | 95,1 metros | 45 jardas | 7 jardas |
| 106 jardas | 97,0 metros | 45 jardas | 8 jardas |
| 108 jardas | 98,8 metros | 45 jardas | 9 jardas |
| 110 jardas | 100,6 metros | 45 jardas | 10 jardas |
| 112 jardas | 102,4 metros | 45 jardas | 11 jardas |
| 114 jardas | 104,2 metros | 50 jardas | 7 jardas |
| 116 jardas | 106,1 metros | 50 jardas | 8 jardas |
| 118 jardas | 107,9 metros | 50 jardas | 9 jardas |
| 120 jardas | 109,7 metros | 50 jardas | 10 jardas |



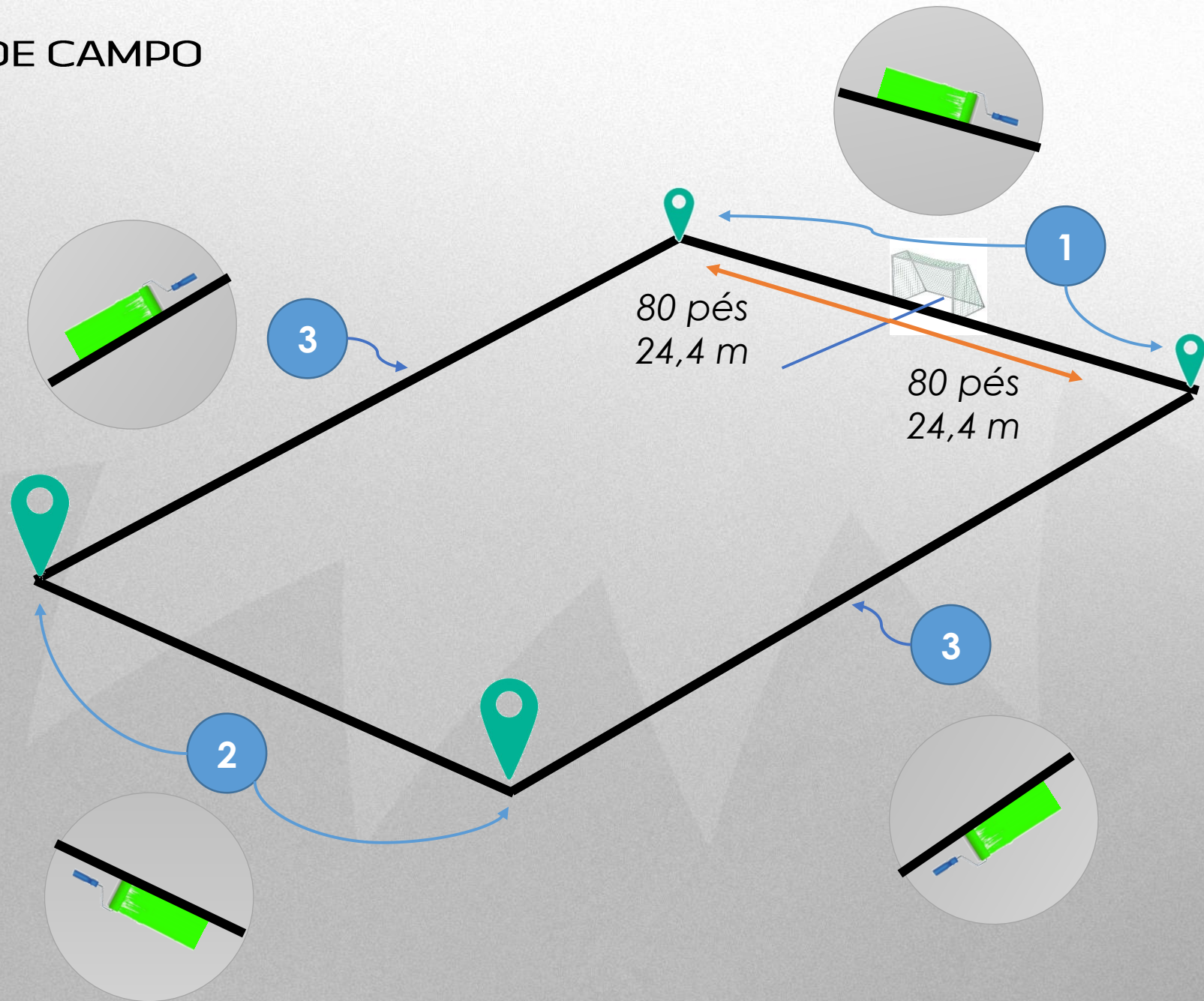
MANUAL DE PINTURA DE CAMPO

LIGA BFA 2020

Linhas de fundo e linhas laterais

O campo de FA possui 160 pés de largura. Segue o passo a passo para a definição da linha de fundo:

1. A partir do meio do gol, medir 80 pés para cada lado e colocar o primeiro par de estacas (80 pés = 24,4 metros)
2. O mesmo procedimento é feito no gol oposto
3. Esticar cordas entre essas estacas para definir as linhas de fundo e linhas laterais do campo
4. Pintar estas linhas, sempre com a corda pelo lado de dentro do campo





MANUAL DE PINTURA DE CAMPO

LIGA BFA 2020

Pintura da linha de meio de campo

A linha de meio de campo foi definida no primeiro passo. Segue o passo a passo para um campo de 120 jardas totais:

1. A partir dos cantos do campo, medir a lateral inteira para definir a metade e então colocar um par de estacas*
2. Esticar uma corda entre estas estacas para definir o meio do campo
3. Pintar a linha do meio de campo

Obs.: Atenção aos detalhes de referência para medida e referência para pintura!

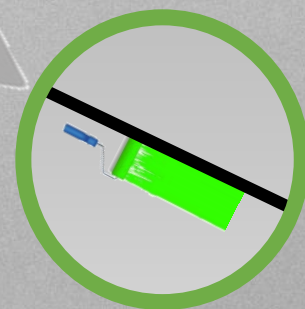
**é necessário medir as duas laterais pois há casos de campos com gols desalinhados, que podem causar diferenças de tamanhos das linhas laterais*



Medir a partir do canto externo, pois essa espessura de linha será compensada na referência de pintura da linha de meio de campo



Fazer a pintura para o lado da corda que for oposto à origem da medição





MANUAL DE PINTURA DE CAMPO

LIGA BFA 2020

Pintura das linhas de 5 jardas

As linhas de 5 jardas serão pintadas a partir da linha de meio de campo até as endzones:

1. A partir da linha de meio de campo, medir 5 jardas ao longo de cada linha lateral (ver detalhe)
2. Esticar uma corda entre estas estacas para definir uma linha de 5 jardas
3. Pintar a linha de acordo com os detalhes destacados
4. Pintar linhas de 5 em 5 jardas até a endzone

Obs.: Atenção aos detalhes de referência para medida e referência para pintura!



Medir a partir do encontro interno das linhas

Fazer a pintura entre a corda e a linha de referência. No caso da primeira linha de 5 jardas pintada, a linha de referência é a linha de meio de campo



MANUAL DE PINTURA DE CAMPO

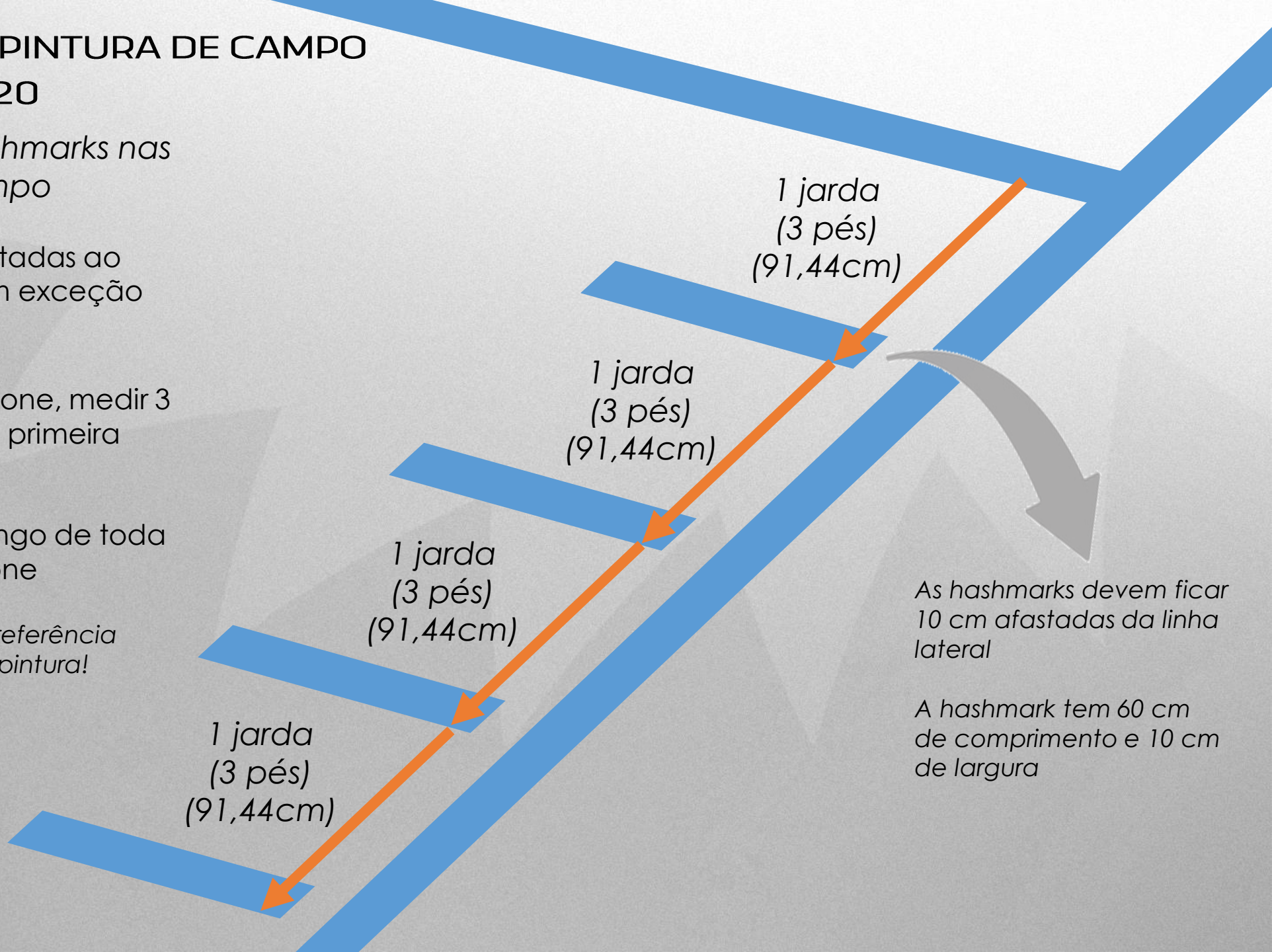
LIGA BFA 2020

Pintura das hashmarks nas laterais do campo

As hashmarks devem ser pintadas ao longo de toda a lateral, com exceção do interior das endzones:

1. A partir da linha da endzone, medir 3 pés (91,44 cm) e pintar a primeira hashmark
2. Repetir o processo ao longo de toda lateral até a outra endzone

Obs.: Atenção aos detalhes de referência para medida e referência para pintura!





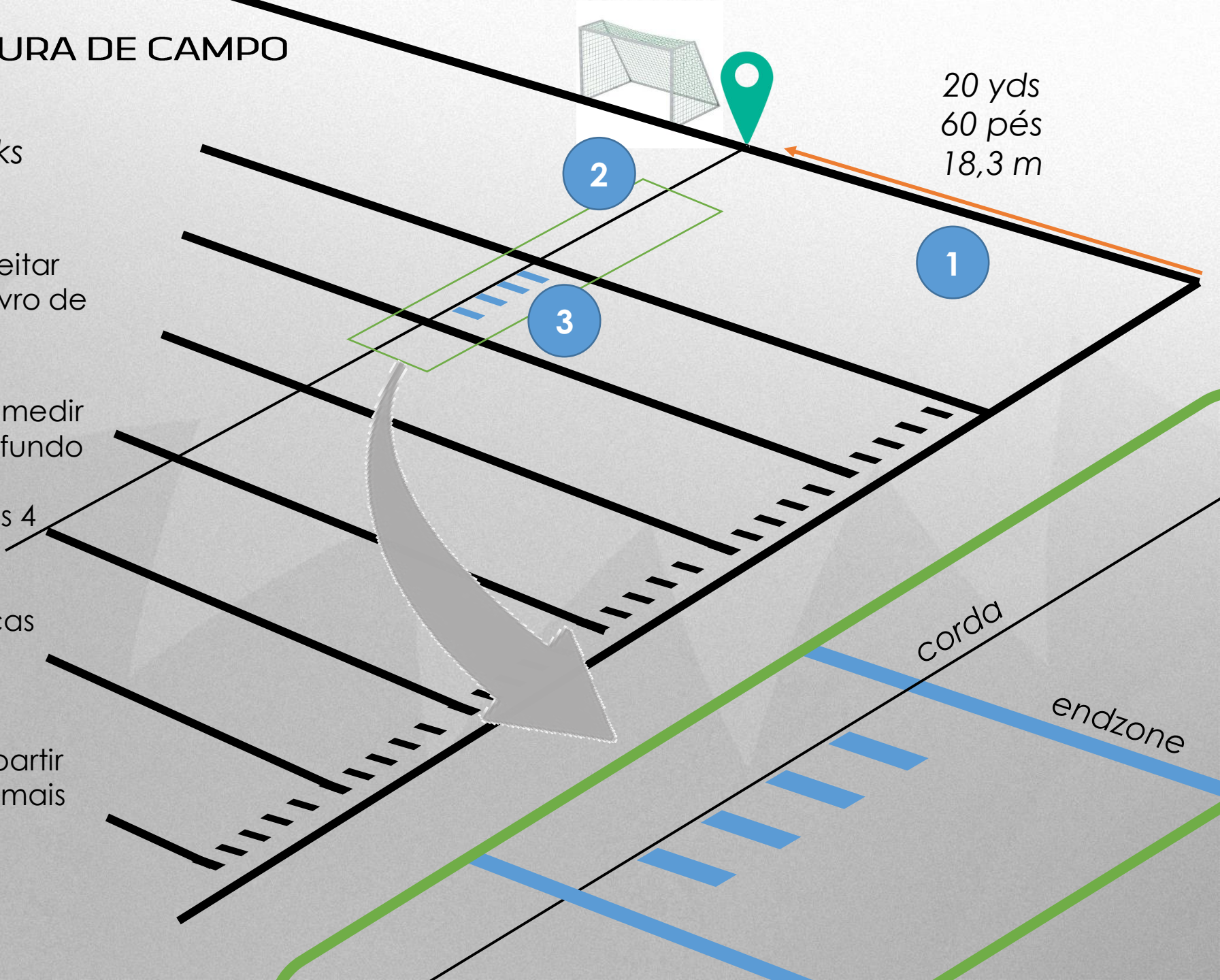
MANUAL DE PINTURA DE CAMPO

LIGA BFA 2020

Pintura das hashmarks centrais

As hashmarks centrais devem respeitar as distâncias estabelecidas pelo Livro de Regras:

1. A partir dos cantos do campo, medir 20 jardas ao longo da linha de fundo em direção ao gol e colocar a primeira estaca. Repetir para os 4 cantos do campo
2. Esticar as cordas entre as estacas para definir a referência das hashmarks centrais
3. Pintar as hashmarks centrais a partir da corda em direção à lateral mais próxima





MANUAL DE PINTURA DE CAMPO

LIGA BFA 2020

Pintura dos números e setas

Os números devem respeitar as distâncias estabelecidas pelo Livro de Regras:

1. A partir dos cantos do campo, medir 9 jardas ao longo da linha de fundo em direção ao gol e colocar a primeira estaca. Repetir para os 4 cantos do campo
2. Esticar as cordas entre as estacas para definir a referência do topo dos números
3. Pintar os números com o topo tocando a corda de referência

- Os números devem ter 6 pés de altura e 4 pés de largura (1,83m de altura, 1,22m de largura)
- As setas devem ter uma base de 18 polegadas e lados de 36 polegadas (46cm de base, 92cm de lado)



9 yds
27 pés
8,23 m

1

3





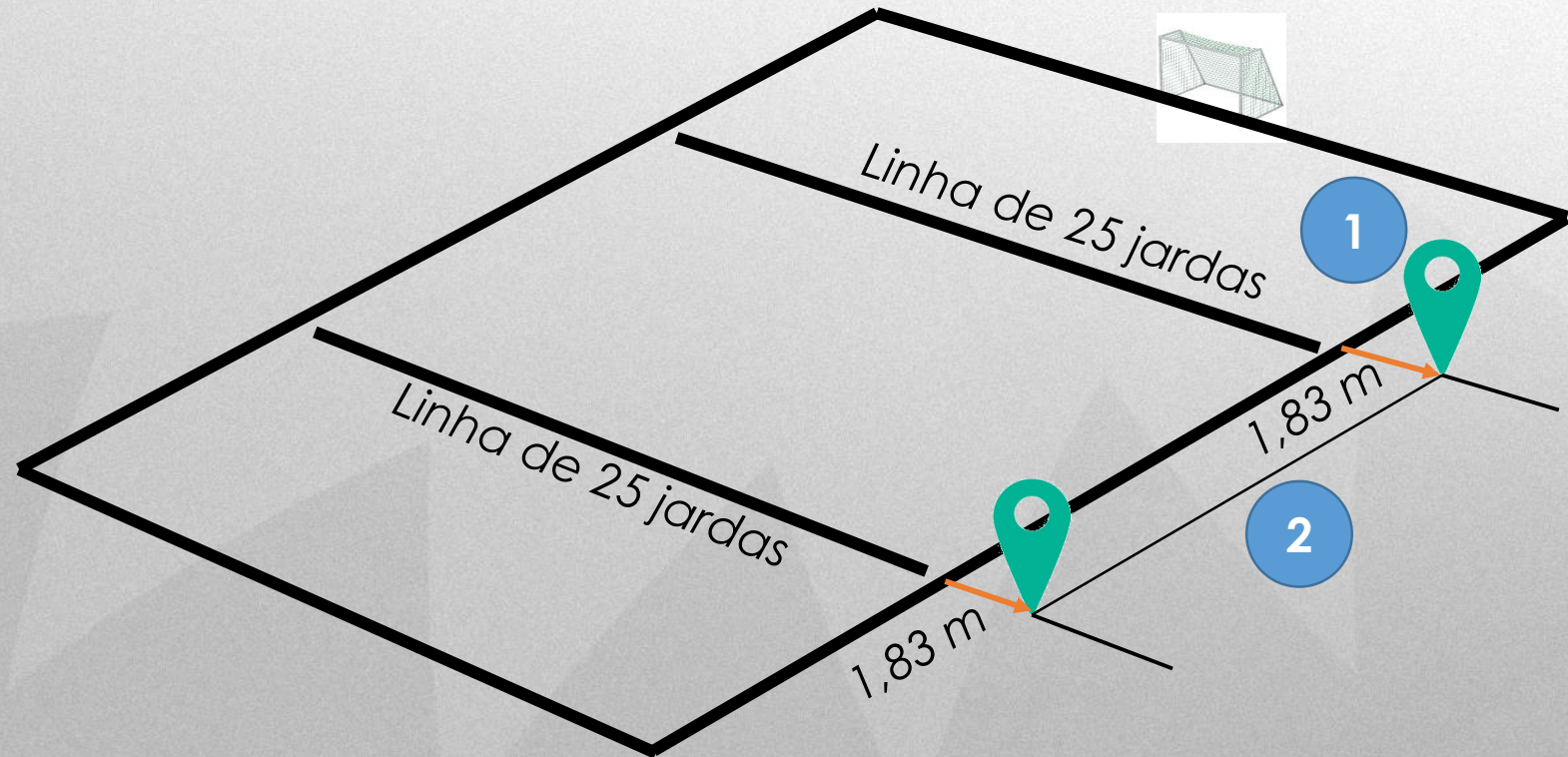
MANUAL DE PINTURA DE CAMPO

LIGA BFA 2020

Pintura da área técnica dos times

A área Técnica delimita o espaço que pode ser ocupado pelos jogadores e Comissão Técnica de uma equipe:

1. A partir da linha de 25 jardas de cada lado do campo, medir um afastamento de 1,83 metros e colocar uma estaca
2. Esticar uma corda entre estas estacas para definir a área técnica
3. Pintar sobre esta corda e fazer pequenas linhas transversais à corda, dando continuidade às linhas de 25 jardas





MANUAL DE PINTURA DE CAMPO

LIGA BFA 2020

| Metro (m) | Centímetro (cm) | Jarda (yds) | Pé (ft) | Polegada (in) |
|------------|-----------------|--------------|-------------|---------------|
| 1 m | 100 cm | 1,09 yds | 3,28 ft | 39,37 in |
| 0,01 m | 1 cm | 0,011 yds | 0,033 ft | 0,39 in |
| 0,9144 m | 91,44 cm | 1 yds | 3 ft | 36 in |
| 0,3048 m | 30,48 cm | 0,333 yds | 1 ft | 12 in |
| 0,0254 m | 2,54 cm | 0,028 yds | 0,083 ft | 1 in |

Medidas usadas neste manual com conversão para outras unidades

| Item | Metro (m) | Centímetro (cm) | Jarda (yds) | Pé (ft) | Polegada (in) |
|--|-----------|-----------------|--------------|--------------|---------------|
| Meio do gol até o canto da endzone | 24,38 m | | 26,67 yds | 80 ft | |
| Linhas de 5 jardas | 4,57 m | | 5 yds | 15 ft | |
| Distância entre hashmarks | | 91,44 cm | 1 yds | 3 ft | |
| Comprimento de uma hashmark | | 60 cm | | | |
| Distância da hashmark até a linha lateral | 18,29 m | | 20 yds | 60 ft | |
| Distância do topo dos números até a linha lateral | | | 9 yds | | |
| Altura dos números | 1,83 m | | | 6 ft | 72 in |
| Largura dos números | 1,22 m | | | 4 ft | 48 in |
| Afastamento da linha de serviço para a linha lateral | 1,83 m | | 2 yds | | |
| Lados da seta | | 91,44 cm | | | 36 in |
| Base da seta | | 45,72 cm | | | 18 in |



MANUAL DE PINTURA DE CAMPO

LIGA BFA 2020

Diagrama exposto no Livro de Regras

Alguns itens deste diagrama podem ser ignorados, como as linhas tracejadas, os pylons atrás do poste e a diferenciação entre área do time e área dos técnicos.

